



TOSHKENT VILOYATINING SANOAT ISHLAB CHIQARISHI

2022- YIL YANVAR- YANVAR
(DASTLABKI MA'LUMOT)

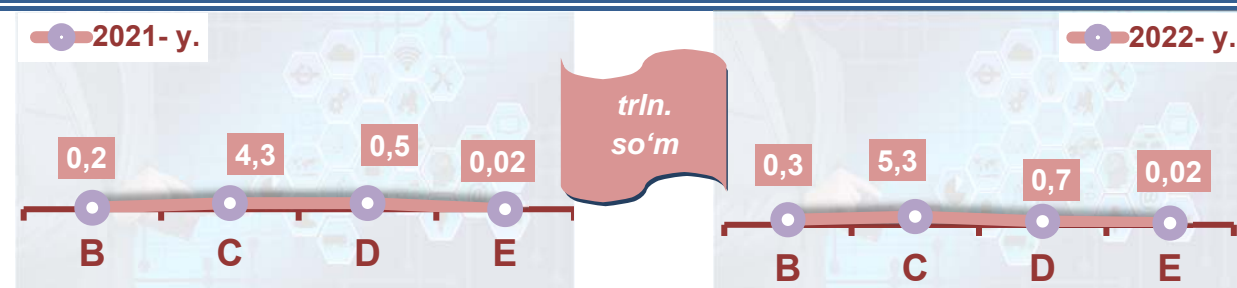


Toshkent viloyatining sanoat ishlab chiqarishi

(2022- yil yanvar-yanvar oylarida)

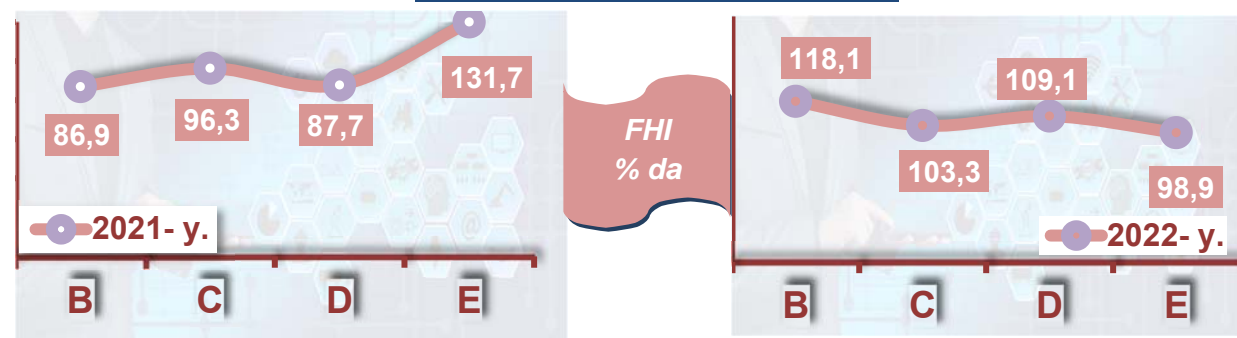
Dastlabki ma'lumotlar bo'yicha 2022- yilning yanvar-yanvar oylarida respublika korxonalarini tomonidan 6,3 trln. so'mlik sanoat mahsulotlari ishlab chiqarilgan bo'lib, 2021- yilning yanvar-yanvar oylariga nisbatan sanoat ishlab chiqarishining fizik hajm indeksi* 110,1 % ni tashkil etdi.

Sanoat ishlab chiqarishi tarkibida eng katta ulush ishlab chiqaradigan sanoat hissasiga to'g'ri kelib, uning jami sanoat ishlab chiqarishidagi ulushi (84,9 %)ni hamda ishlab chiqarish hajmi 5,3 trln. so'mni tashkil etdi.



B – Togʻ-kon sanoati va ochiq konlarni ishlash, **C** - Ishlab chiqaradigan sanoat **D** - Elektr, gaz, bugʻ bilan taʼminlash va havoni konditsiyalash, **E** - Suv bilan taʼminlash; kanalizatsiya tizimi, chiqindilarni yigʻish va utilitatsiya qilish.


Asosiy iqtisodiy faoliyat turlari bo'yicha sanoat ishlab chiqarishi, FHI* % da



Jami sanoat ishlab chiqarishi fizik hajmi o'sishining asosiy omili bo'lib, ishlab chiqaradigan (qayta ishlash) sanoatning – 3,3 % ga, elektr, gaz, bugʻ bilan taʼminlash va havoni konditsiyalashning – 9,1 % ga o'sishi kuzatildi.

*Sanoat ishlab chiqarishining fizik hajmi indeksi ishlab chiqarilgan mahsulotlar (ishlar, xizmatlar) hajmining taqqoslanadigan davrlardagi o'zgarishini tavsiflovchi nisbiy ko'rsatkichdir.

Tog'-kon sanoati



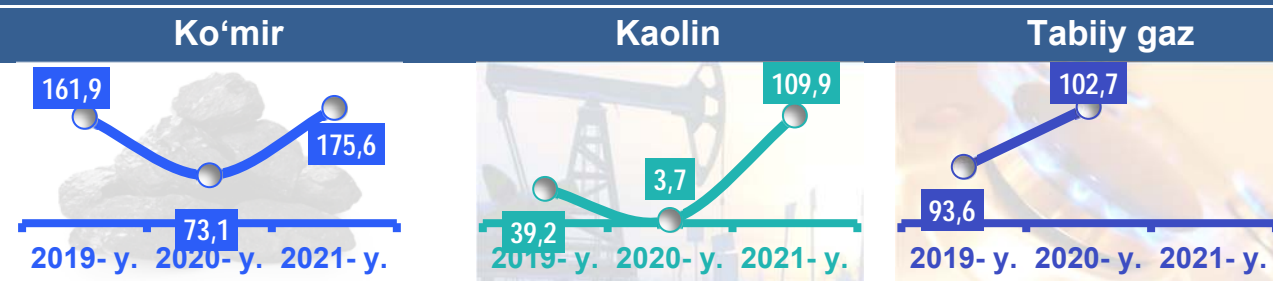
Tog'-kon sanoati va ochiq konlarni ishlash korxonalarini tomonidan 2022- yilning yanvar-yanvar oylarida ishlab chiqarilgan mahsulotlar hajmi 0,3 trln. so'mni yoki jami ishlab chiqarilgan sanoat mahsulotlari hajmining 4,1 % ini tashkil etdi.

Jami sanoat ishlab chiqarishi hajmidagi ulushi, (yanvar-yanvar oylarida, % da)



Tog'-kon sanoati va ochiq konlarni ishlashda yirik sanoat korxonalarini tomonidan ayrim turdagi sanoat mahsulotlarini ishlab chiqarish

O'tgan yilning mos davriga nisbatan, % da



Tog'-kon sanoati va ochiq konlarni ishlashda yirik sanoat korxonalarini tomonidan ayrim turdagi sanoat mahsulotlarini ishlab chiqarish

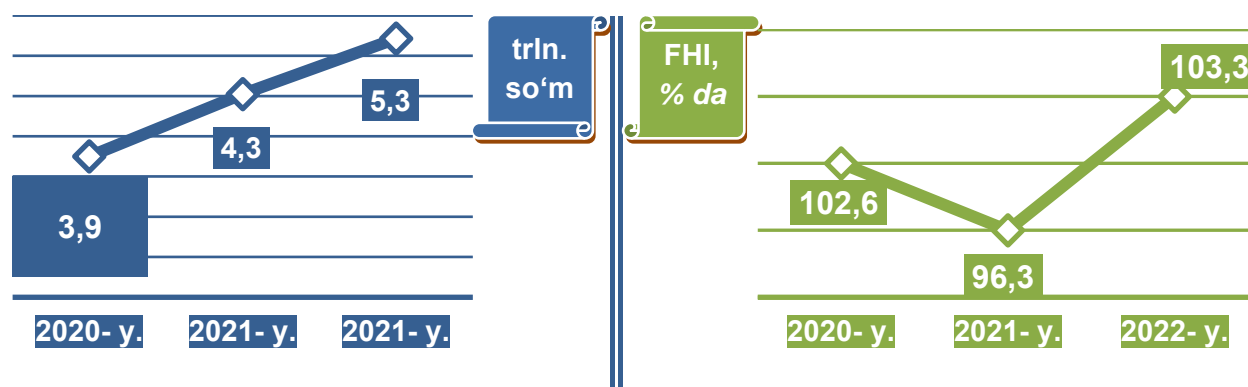
Sanoat mahsulotlari	2021- yil yanvar- yanvar	2022- yil yanvar- yanvar	Farqi +/-
Ko'mir, ming t.	266,5	467,9	201,4

Chaqiq tosh, ming t.	74,8	25,4	-49,3
----------------------	------	------	-------

Shag'al , ming t.

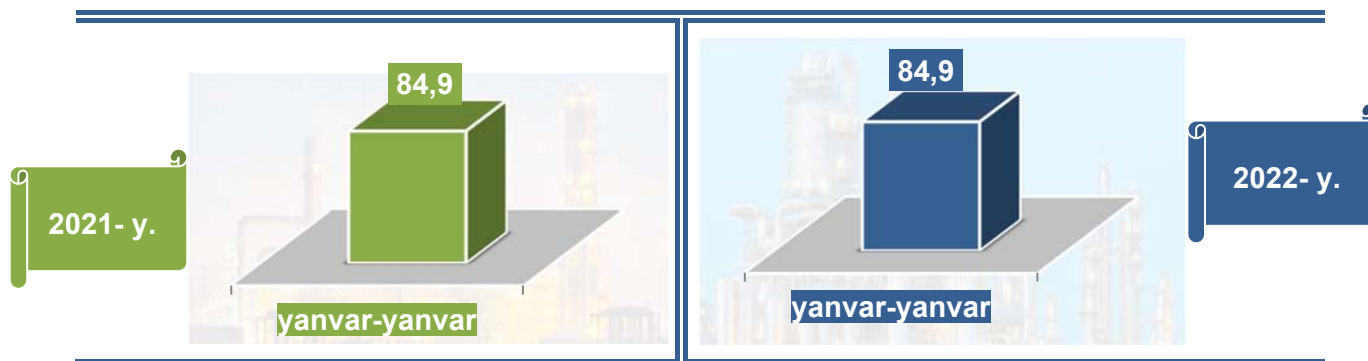
Kaolin, ming t.	8,9	10,9	2,0
-----------------	-----	------	-----

Ishlab chiqaradigan sanoat



2022- yilning yanvar-yanvar oylarida ishlab chiqaradigan sanoat korxonalarini tomonidan ishlab chiqarilgan mahsulotlar hajmi 5,3 trln. so'mni yoki jami sanoat mahsulotlarining 84,9 % ini tashkil etdi.

Jami sanoat ishlab chiqarishi hajmidagi ulushi, (yanvar-yanvar oylarida, % da)



O'tgan yilning mos davri bilan solishtirganda ishlab chiqaradigan sanoat tarkibida yuqori texnologiyali tarmoqning ulushi 1,2 % ni (2021- yilning yanvar-yanvar oylarida– 1,8 %), o'rta-yuqori texnologiyali – 5,6 % (11,7%), o'rta-quyi texnologiyali – 56,4 % (49,7 %) va quyi texnologiyalisi – 21,7 % (19,8 %)ni tashkil etdi.

Yuqori texnologiyali

Ulushi % da




O'rta-yuqori texnologiyali

Ulushi % da



O'rta-quyi texnologiyali

Ulushi % da



Quyi texnologiyali

Ulushi % da



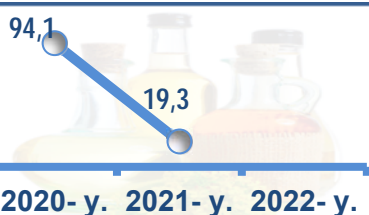
Jami ishlab chiqaradigan sanoat tarkibida mashina va asbob- uskunalarni ishlab chiqarish, ta'mirlash va o'rnatish, avtotransport vositalari, yarim pritseplar va boshqa tayyor buyumlarni ishlab chiqarish sohasining ulushi – 6,6 % (2021- yilning yanvar-yanvar oylariga nisbatan fizik hajm indeksi 313,2 %), metallurgiya sanoatining ulushi – 49,1 % (2021- yilning yanvar-yanvaroylariga nisbatan fizik hajm indeksi 96,8 %), to'qimachilik, kiyim, teri mahsulotlarini ishlab chiqarishning ulushi – 7,6% (2021- yilning yanvar-yanvaroylariga nisbatan fizik hajm indeksi 84,0 %), oziq-ovqat, ichimliklar va tamaki mahsulotlarini ishlab chiqarishning ulushi – 12,3 % (2021- yilning yanvar-yanvaroylariga nisbatan fizik hajm indeksi 104,2 %), kimyo mahsulotlari, rezina va plastmassa buyumlarini ishlab chiqarishning ulushi – 4,5%(2021- yilning yanvar-yanvaroylariga nisbatan fizik hajm indeksi 86,9 %)ni tashkil etdi.

Ishlab chiqaradigan sanoatda ayrim turdagi mahsulotlarning o'sish sur'ati

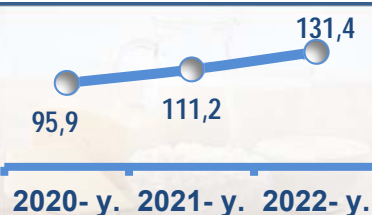
2022-yilning yanvar-yanvar oylari davomida ishlab chiqaradigan sanoatda 12,468 ming dona avtomobil dvigitellari (2021-yilning yanvar-yanvaroylariga nisbatan 6,8m. ga oshgan), 2,9 ming tonna kalava ip (63,1 % ga kamaygan), 3,6 mln. litr pivo mahsulotlari (41,3 % ga kamaygan) hamda 28,6 ming tonna yumshoq bug'doy va spelta uni (0,7 % ga kamaygan)ligi kuzatildi.

O'tgan yilning mos davriga nisbatan, % da

O'simlik yog'li (tozalangan)



Pishloq va tvorog



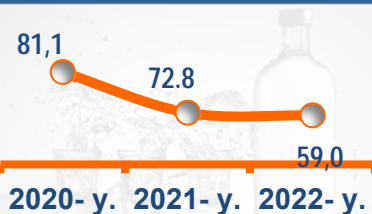
Yumshoq bug'doy va spelta uni



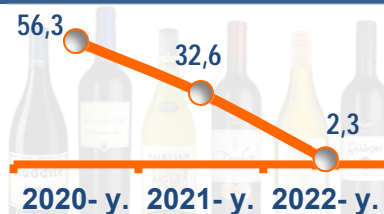
Pivo



Aroq




Uzum vinosi



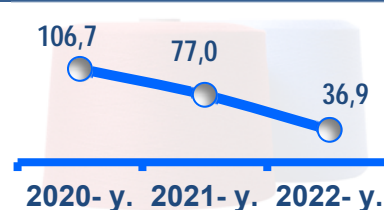
Sement



Paxta chigiti



Kalava ip



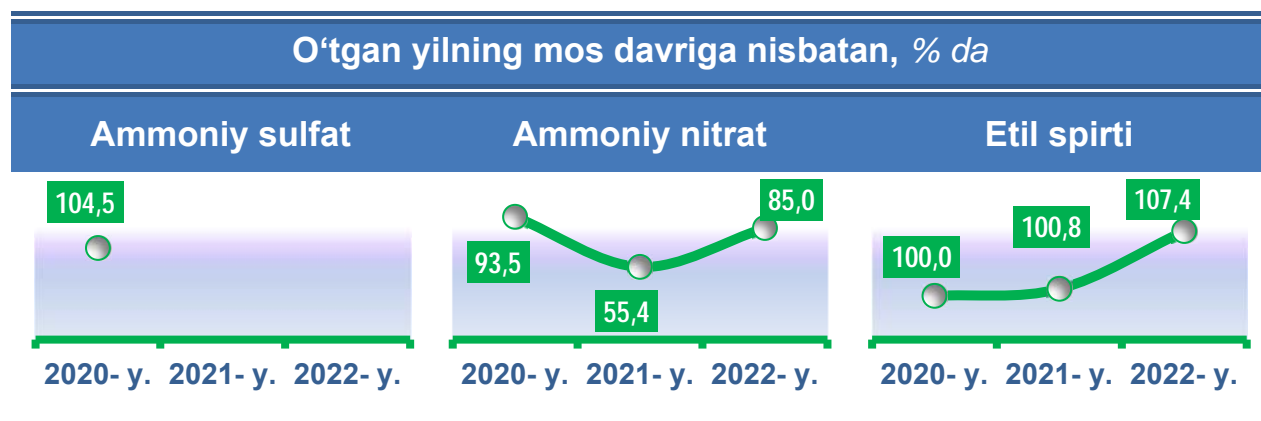
Ishlab chiqaradigan sanoatda yirik sanoat korxonalarini tomonidan ayrim turdagi mahsulotlarni ishlab chiqarish

Sanoat mahsulotlari	2021- yil yanvar- yanvar	2022- yil yanvar- yanvar	Farqi +/-
Avtomobil dvigatellari, ming dona	1,9	12,6	10,8
Yumshoq bug'doy va spelta uni, ming t.	28,9	28,6	-0,2
Shakar, ming t.	18,7	30,9	12,2
Paxta tolasi ming t.	5,4	2,3	-3,1
Portlandsement, ming t.	152,2	236,4	84,2

Ishlab chiqaradigan sanoatda yirik sanoat korxonalari tomonidan ayrim turdagi mahsulotlarni ishlab chiqarish

Texnologik jihozlarni kapital qayta tiklash ishlari, kimyo korxonalarida ishlab chiqarish quvvatlaridan foydalanish hajmini oshirish imkonini berib, o'tgan yilning shu davriga nisbatan etil spirti (2021- yilning yanvar-yanvar oylariga 107,4 %) mahsulotida o'sish ko'rsatkichlari qayd etildi.

Shuningdek, ammoniy nitrat (2021- yilning yanvar-yanvar oylariga nisbatan 85,0 %) mahsulotlari ishlab chiqarish sanoatida pasayish kuzatildi.



(yanvar-dekabr)



FHI
% da

2020- y.

95,0

2021- y.

95,4

2022- y.

96,8

Ishlab chiqaradigan sanoat tarkibida 2022-yilning yanvar-yanvar oylaridametallurgiya sanoati ulushi 49,1 % ni tashkil etib, uning fizik hajm indeksi 96,8 % ni va ishlab chiqarish hajmi 3078,7 mlrd. so'mni tashkil etdi.

Boshqa nometall mineral mahsulotlar ishlab chiqarish

(yanvar-yanvar oylarida)

Ishlab chiqaradigan sanoat tarkibida 2022- yilning yanvar-yanvar oylaridaboshqa nometall mineral mahsulotlar ishlab chiqarishning ulushi 0,4 % ni, uning fizik hajm indeksi esa 6,5 % ga oshdi va ishlab chiqarish hajmi 27,7 mlrd. so'mni tashkil etdi.



FHI
% da

2020- y.

102,0

2021- y.

59,6

2022- y.

106,5

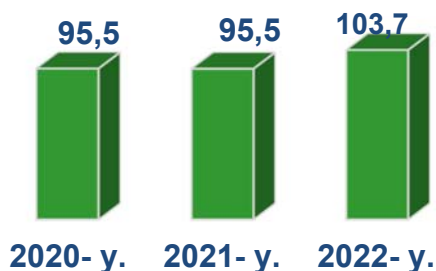
Oziq-ovqat mahsulotlari ishlab chiqarish sanoati

(yanvar-yanvar oylarida)

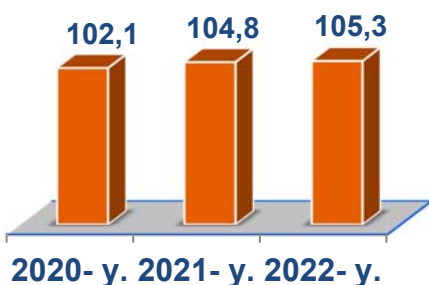
Ishlab chiqaradigan sanoat tarkibida 2022- yilning yanvar-yanvar oylari yakunlariga ko'ra, oziq-ovqat mahsulotlari ishlab chiqarishning ulushi 9,6 % ni tashkil etgan, o'tgan yilning mos davriga nisbatan fizik hajm indeksi esa 3,7% ga oshdi va ishlab chiqarish hajmi 600,0 mlrd. so'mni tashkil etdi.



FHI
% da



Ichimliklar ishlab chiqarish sanoati (yanvar-yanvaroylarida)



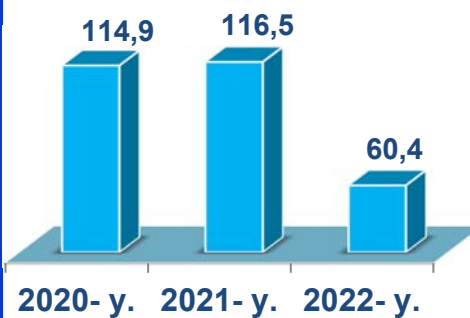
Ishlab chiqaradigan sanoat tarkibida 2022- yilning yanvar-yanvar oylarida ichimlik mahsulotlari ishlab chiqarishning ulushi 2,8 % ni, uning fizik hajm indeksi esa 5,3 % ga oshgan va ishlab chiqarish hajmi 174,0 mlrd. so'mni tashkil etdi.

To'qimachilik mahsulotlari ishlab chiqarish sanoati (yanvar-yanvaroylarida)

Ishlab chiqaradigan sanoat tarkibida 2022- yilning yanvar-yanvar oylaridato'qimachilik mahsulotlari ishlab chiqarishning ulushi 5,3 % ni tashkil etgan bo'lsa, uning fizik hajm indeksi 60,4 % ni tashkil etgan va ishlab chiqarish hajmi 330,3 mlrd. so'mni tashkil etdi.



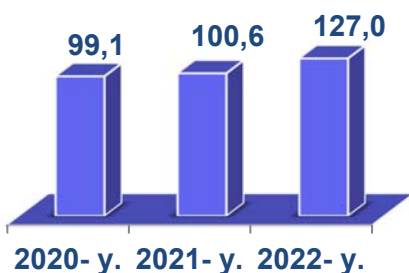
FHI
% da



Kiyim ishlab chiqarish sanoati (yanvar-yanvaroylarida)



FHI
% da



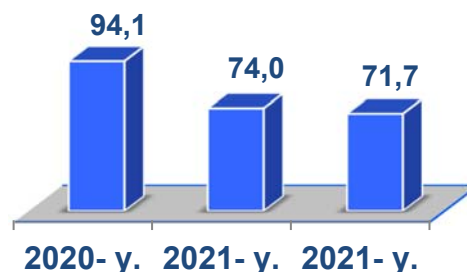
2022- yilning yanvar-yanvar oylari yakunlariga ko'ra, kiyim ishlab chiqarish sanoatining ishlab chiqaradigan sanoat tarkibidagi ulushi 2,3% ni, fizik hajm indeksi esa 127,0 % ni tashkil etgan va ishlab chiqarish hajmi 144,2 mlrd. so'mni tashkil etdi.

Kimyo mahsulotlari ishlab chiqarish (yanvar-yanvar oylarida)

2022- yilning yanvar-yanvaroylari yakunlariga ko'ra kimyo mahsulotlari ishlab chiqarish sanoatining ishlab chiqaradigan sanoatdagi ulushi 2,8 % ni tashkil etgan, fizik hajm indeksi esa 71,7 % ni tashkil etgan va ishlab chiqarish hajmi 178,0 mlrd. so'mni tashkil etdi.



FHI
% da



Koks va neftni qayta ishlash mahsulotlari ishlab chiqarish (yanvar-yanvar oylarida)

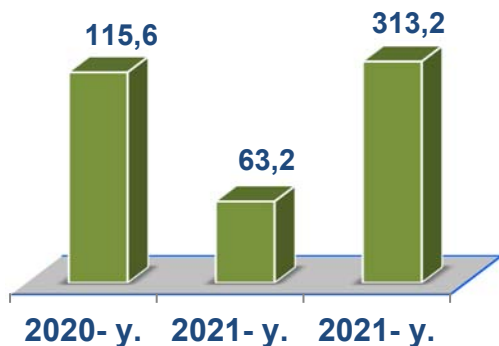
FHI
% da



2022- yilning yanvar-yanvar oylari yakunlariga ko'ra, koks va neftni qayta ishlash mahsulotlari ishlab chiqarish sanoatining ishlab chiqaradigan sanoatdagi ulushi 0,2 % ni tashkil etgan, fizik hajm indeksi esa 30,4% ni tashkil etgan va ishlab chiqarish hajmi 10,0 mlrd. so'mni tashkil etdi.

Avtotransport vositalari, treylerlar va yarim tirkamalar ishlab chiqarish (yanvar-yanvaroylarida)

FHI
% da



2022- yilning yanvar-yanvaroylari yakunlariga ko'ra, avtotransport vositalari, treylerlar va yarim tirka-malar ishlab chiqarish sanoatining ishlab chiqaradigan sanoatdagi ulushi 6,6 % ni tashkil etgan, fizik hajm indeksi esa 313,2 % ni tashkil etdi va ishlab chiqarish hajmi 416,7 mlrd. so'mni tashkil etdi.

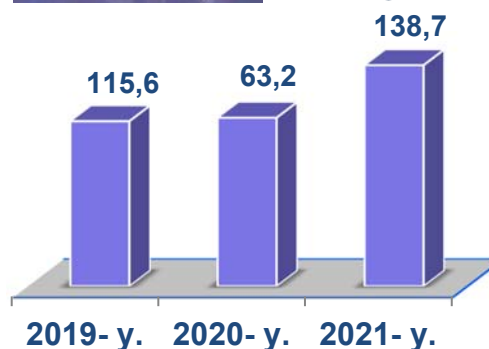
Rezina va plastmassa buyumlar ishlab chiqarish

(yanvar-yanvar oylarida)

2022- yilning yanvar-yanvar oylari yakunlariga ko'ra, rezina va plastmassa buyumlar ishlab chiqarish sanoatining ishlab chiqaradigan sanoatdagi ulushi 1,7 % ni tashkil etgan, fizik hajm indeksi esa 27,2 % ga oshgan va ishlab chiqarish hajmi 138,7 mlrd. so'mni tashkil etdi.




FHI
% da



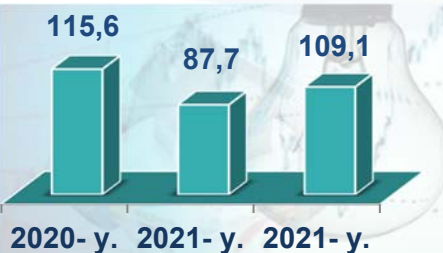
Elektr, gaz, bug' bilan ta'minlash va havoni konditsiyalash

yanvar-yanvar oylarida

trln.
so'm



FHI
% da

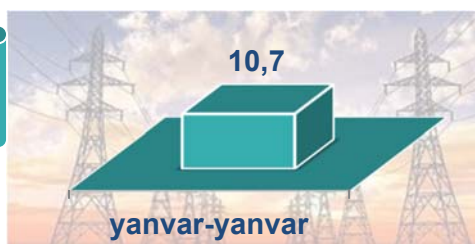


Elektr, gaz, bug' bilan ta'minlash va havoni konditsiyalash korxonalarini tomonidan ishlab chiqarilgan mahsulotlar hajmi 0,7 trln. so'mni (jami ishlab chiqarilgan sanoat mahsulotlari hajmining (10,7 % ini) tashkil etdi.

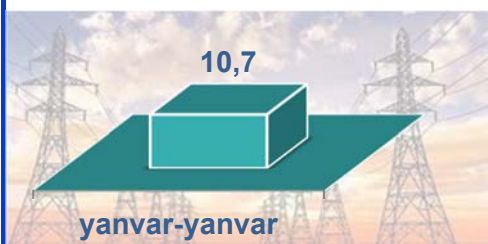
2022- yilning yanvar-yanvar oylarida, sanoatning mazkur tarmog'ida elektr energiyani ishlab chiqarish, uzatish va taqsimlash, bug' bilan ta'minlash tizimlari va havoni konditsiyalashning o'tgan yilning mos davriga nisbatan fizik hajm indeksi 9,1% ga oshganligi kuzatildi.

Jami sanoat ishlab chiqarish hajmidagi ulushi,
(yanvar-yanvar oylarida, % da)

2021- y.



2022- y.

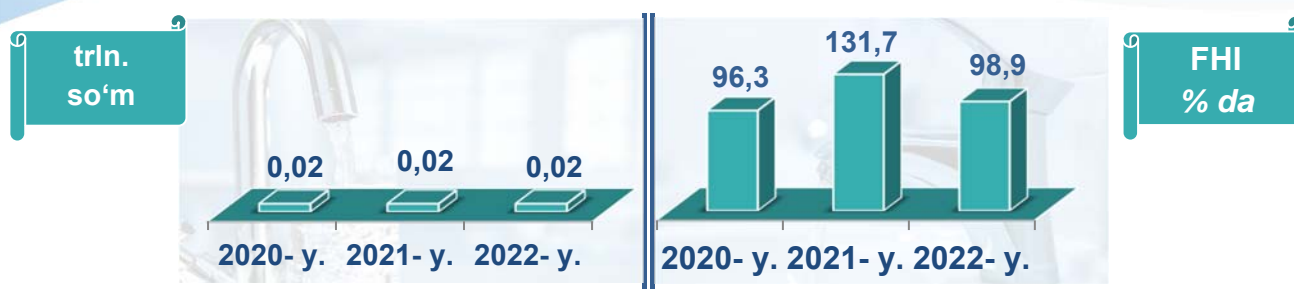


Elektr, gaz, bug' bilan ta'minlash va havoni konditsiyalash sohasida yirik sanoat korxonalarini tomonidan sanoat mahsulotlarini ishlab chiqarish

Sanoat mahsulotlari	2021- yil yanvar- yanvar	2022- yil yanvar- yanvar	Farqi +/-
Elektroenergiya, mln.kVt.s	1416,7	1492,4	75,7
Issiqlik energiyasi, ming gkal	440,7	402,1	-38,6
Ko'mirni yer ostida gazga aylantirish natijasida hosil bo'lgan gaz, ming kub. m.	26379,0		

Suv bilan ta'minlash, kanalizatsiya tizimi, chiqindilarni yig'ish va utilizatsiya qilish

yanvar-yanvar oylarida



Suv bilan ta'minlash, kanalizatsiya tizimi, chiqindilarni yig'ish va utilizatsiya qilish korxonalarini tomonidan ishlab chiqarilgan mahsulotlar hajmi 0,02 trln.so'mni (jami ishlab chiqarilgan sanoat mahsulotlari hajmining 0,3 % ini) tashkil etdi.

Jami sanoat ishlab chiqarish hajmidagi ulushi,

(yanvar-yanvar oylarida, % da)

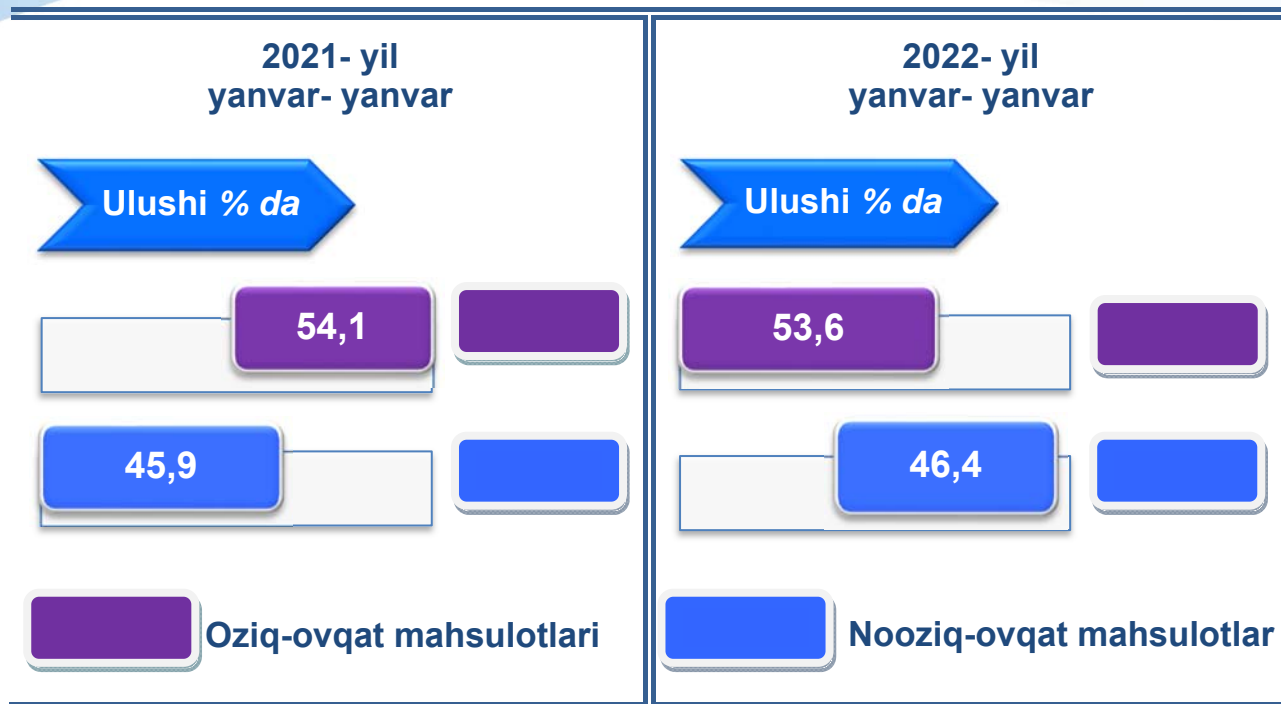


Sanoat mahsulotlari	2021- yil yanvar-yanvar	2022- yil yanvar-yanvar	Farqi +/-
Oqova suvlarni yo'qotish, transportirovka qilish va ishlov berish bo'yicha xizmatlar, mlrd.so'm	4,3	4,7	0,4
Suvga ishlov berish va suv quvurlari bo'yicha taqsimlash xizmatlari, mln.so'm	10,8	10,3	-0,6

O'tgan yilning yanvar-yanvar oylariga nisbatan, Suvga ishlov berish va suv quvurlari bo'yicha taqsimlash xizmatlarida 98,9 % ni tashkil etdi.

Iste'mol mahsulotlari ishlab chiqarish






Tayyor mahsulot turlarini kengaytirish va ishlab chiqarilishini qo'llab-quvvatlash bo'yicha amalga oshirib kelinayotgan chora-tadbirlar natijasida, iste'mol mahsulotlari ishlab chiqarish hajmi 1,4 trln.so'mni tashkil etdi va 2021- yilning mos davriga nisbatan 124,1 % ni, uning jami sanoatdagi ulushi 21,8 % ni tashkil etdi.



Oziq-ovqat mahsulotlari ishlab chiqarish tarkibida vino va aroq mahsulotlari va pivo 6,3 % (2021- yil yanvar-yanvar oylarida 12,9 %)ni tashkil etdi. Hududlar kesimida iste'mol mahsulotlari ishlab chiqarilishining viloyat jami hajmidagi eng yuqori ulushi Zangiota tumaniga to'g'ri kelib 18,9 %ni, shuningdek, Ohangaron shahri - 9,1 %ni, Qibray tumani - 10,7 %ni, Angren shahri - 7,2 %ni hamda Chirchiq shahri - 10,0 %ni tashkil etdi.

Shuningdek, iste'mol mahsulotlari ishlab chiqarilishining o'sish sur'atida viloyat o'sish sur'ati (124,1 %) darajasidan yuqori ko'rsatkich Bekobod (173,1 %), Chirchiq (129,2 %) shahlarida hamda Quyi Chirchiq tumanida (134,2 %) qayd etildi.


Hududlar bo'yicha iste'mol mahsulotlari ishlab chiqarish hajmi, tarkibi va o'sish sur'ati
2022-yilning yanvar-yanvar oylarida

	Mlrd. so'm	Ulushi % da	O'sishi % da		Mlrd. so'm	Ulushi % da	O'sishi % da
	1 368,6	100	124,1	Toshkent viloyati			
	17,5	1,3	112,8		11,9	0,9	126,1
Nurafshon				Bo'ka			
	Mlrd. so'm	Ulushi % da	O'sishi % da		Mlrd. so'm	Ulushi % da	O'sishi % da



34,2	2,5	131,6
Olmalik		

259,0	18,9	144,1
Zangiota		



<i>Mrd. so'm</i>	<i>Ulushi % da</i>	<i>O'sishi % da</i>
99,1	7,2	115,5
Angren		

<i>Mrd. so'm</i>	<i>Ulushi % da</i>	<i>O'sishi % da</i>
62,0	4,5	115,3
Yuqori Chirchiq		



<i>Mrd. so'm</i>	<i>Ulushi % da</i>	<i>O'sishi % da</i>
23,4	1,7	173,1
Bekobod		

<i>Mrd. so'm</i>	<i>Ulushi % da</i>	<i>O'sishi % da</i>
10,3	0,7	59,2
Quyri Chirchiq		




<i>Mrd. so'm</i>	<i>Ulushi % da</i>	<i>O'sishi % da</i>
125,2	9,1	110,7
Ohangaron		

<i>Mrd. so'm</i>	<i>Ulushi % da</i>	<i>O'sishi % da</i>
146,6	10,7	122,6
Qibray		



<i>Mrd. so'm</i>	<i>Ulushi % da</i>	<i>O'sishi % da</i>
137,2	10,0	129,2
Chirchiq		

<i>Mrd. so'm</i>	<i>Ulushi % da</i>	<i>O'sishi % da</i>
24,1	1,8	127,4
Parkent		



<i>Mrd. so'm</i>	<i>Ulushi % da</i>	<i>O'sishi % da</i>
31,6	2,3	109,7
Yangiyo'l		

<i>Mrd. so'm</i>	<i>Ulushi % da</i>	<i>O'sishi % da</i>
24,3	1,8	118,9
Piskent		



<i>Mrd. so'm</i>	<i>Ulushi % da</i>	<i>O'sishi % da</i>
42,8	3,1	140,4
Oqqo'rg'on		

<i>Mrd. so'm</i>	<i>Ulushi % da</i>	<i>O'sishi % da</i>
36,3	2,7	117,9
O'rta Chirchiq		



<i>Mrd. so'm</i>	<i>Ulushi % da</i>	<i>O'sishi % da</i>
12,2	0,9	113,3
Ohangaron		

<i>Mrd. so'm</i>	<i>Ulushi % da</i>	<i>O'sishi % da</i>
41,6	3,0	141,9
Chinoz		



<i>Mrd. so'm</i>	<i>Ulushi % da</i>	<i>O'sishi % da</i>
11,0	0,8	84,1
Bekobod		

<i>Mrd. so'm</i>	<i>Ulushi % da</i>	<i>O'sishi % da</i>
54,4	4,0	119,6
Yangiyo'l		



















<i>Mrd. so'm</i>	<i>Ulushi % da</i>	<i>O'sishi % da</i>
60,8	4,4	152,1
Bo'stonliq		

<i>Mrd. so'm</i>	<i>Ulushi % da</i>	<i>O'sishi % da</i>
109,1	8,0	114,8
Toshkent		


Hududlar kesimida nooziq-ovqat mahsulotlar ishlab chiqarilishining jami hajmidagi eng yuqori ulush Chirchiq shahriga to'g'ri kelib 5,5 %ni, shuningdek, Qibray tumanida – 6,8 % ni, Toshkent tumanida – 6,2 %ni, Zangiota tumanida – 6,5 %ni tashkil etdi.


Shuningdek, nooziq-ovqat mahsulotlar ishlab chiqarilishining o'sish sur'atida yuqori ko'rsatkich Bekobod (128,0 %) hamda Chirchiq shaharlarida (128,3 %) qayd etildi


**Hududlar bo'yicha nooziq-ovqat mahsulotlar ishlab
chiqarish hajmi, tarkibi va o'sish sur'ati
2022- yilning yanvar-yanvar oylarida**


	<i>Mrd. so'm</i>	<i>Ulushi % da</i>	<i>O'sishi % da</i>		<i>Mrd. so'm</i>	<i>Ulushi % da</i>	<i>O'sishi % da</i>
	635,6				100,0		125,4
Toshkent viloyati							
	<i>Mrd. so'm</i>	<i>Ulushi % da</i>	<i>O'sishi % da</i>		<i>Mrd. so'm</i>	<i>Ulushi % da</i>	<i>O'sishi % da</i>
	11,0	1,7	131,3		27,2	4,3	125,9
Nurafshon				Bo'ka			
	<i>Mrd. so'm</i>	<i>Ulushi % da</i>	<i>O'sishi % da</i>		<i>Mrd. so'm</i>	<i>Ulushi % da</i>	<i>O'sishi % da</i>
	28,5	4,5	126,2		41,6	6,5	122,3
Olmalik				Zangiota			
	<i>Mrd. so'm</i>	<i>Ulushi % da</i>	<i>O'sishi % da</i>		<i>Mrd. so'm</i>	<i>Ulushi % da</i>	<i>O'sishi % da</i>
	40,9	6,4	126,0		29,8	4,7	127,6
Angren				Yuqori Chirchiq			
	<i>Mrd. so'm</i>	<i>Ulushi % da</i>	<i>O'sishi % da</i>		<i>Mrd. so'm</i>	<i>Ulushi % da</i>	<i>O'sishi % da</i>
	20,7	3,3	125,4		23,5	3,7	126,5
Bekobod				Quy Chirchiq			
	<i>Mrd. so'm</i>	<i>Ulushi % da</i>	<i>O'sishi % da</i>		<i>Mrd. so'm</i>	<i>Ulushi % da</i>	<i>O'sishi % da</i>
	8,3	1,3	128,0		43,2	6,8	125,1
Ohangaron				Qibray			
	<i>Mrd. so'm</i>	<i>Ulushi % da</i>	<i>O'sishi % da</i>		<i>Mrd. so'm</i>	<i>Ulushi % da</i>	<i>O'sishi % da</i>
	34,8	5,5	128,3		33,6	5,3	126,0
Chirchiq				Parkent			
	<i>Mrd. so'm</i>	<i>Ulushi % da</i>	<i>O'sishi % da</i>		<i>Mrd. so'm</i>	<i>Ulushi % da</i>	<i>O'sishi % da</i>
	13,2	2,1	127,1		21,8	3,4	125,5
Yangiyo'l				Piskent			

	Mlrd. so'm	Ulushi % da	O'sishi % da
	22,7	3,6	125,6
Oqqo'rg'on			


	Mlrd. so'm	Ulushi % da	O'sishi % da
	30,4	4,8	118,2
O'rta Chirchiq			


	Mlrd. so'm	Ulushi % da	O'sishi % da
	20,7	3,3	125,6
Ohangaron			

	Mlrd. so'm	Ulushi % da	O'sishi % da
	29,1	4,6	126,4
Chinoz			

	Mlrd. so'm	Ulushi % da	O'sishi % da
	34,1	5,4	125,7
Bekobod			

	Mlrd. so'm	Ulushi % da	O'sishi % da
	44,8	7,0	123,9
Yangiyo'l			


	Mlrd. so'm	Ulushi % da	O'sishi % da
	36,5	5,7	125,5
Bo'stonliq			


	Mlrd. so'm	Ulushi % da	O'sishi % da
	39,2	6,2	126,0
Toshkent			


Shuningdek, oziq-ovqat mahsulotlari ishlab chiqarilishining o'sish sur'atida eng yuqori ko'rsatkich Bekobod (122,9 %), Olmaliq (123,7 %) hamda Ohangaron shaharlarida (125,5 %) qayd etildi.


Hududlar bo'yicha oziq-ovqat mahsulotlari ishlab chiqarish hajmi, tarkibi va o'sish sur'ati
2022- yilning yanvar-yanvar oylarida













	Mlrd. so'm	Ulushi % da	O'sishi % da
	733,0	100,0	122,9
Toshkent viloyati			

	Mlrd. so'm	Ulushi % da	O'sishi % da
	12,7	1,7	128,7
Nurafshon			

	Mlrd. so'm	Ulushi % da	O'sishi % da
	31,4	4,3	123,4
Bo'ka			

	Mlrd. so'm	Ulushi % da	O'sishi % da
	32,9	4,5	123,7
Olmaliq			

	Mlrd. so'm	Ulushi % da	O'sishi % da
	48,0	6,5	119,8
Zangiota			

	<i>Mrd. so'm</i> 47,2	<i>Ulushi % da</i> 6,4	<i>O'sishi % da</i> 123,5		<i>Mrd. so'm</i> 49,8	<i>Ulushi % da</i> 6,8	<i>O'sishi % da</i> 122,7
Angren				Qibray			
	<i>Mrd. so'm</i> 23,9	<i>Ulushi % da</i> 3,3	<i>O'sishi % da</i> 122,9		<i>Mrd. so'm</i> 27,1	<i>Ulushi % da</i> 3,7	<i>O'sishi % da</i> 124,0
Bekobod				Quy Chirchiq			
	<i>Mrd. so'm</i> 9,6	<i>Ulushi % da</i> 1,3	<i>O'sishi % da</i> 125,5		<i>Mrd. so'm</i> 38,8	<i>Ulushi % da</i> 5,3	<i>O'sishi % da</i> 123,5
Ohangaron				Parkent			
	<i>Mrd. so'm</i> 40,1	<i>Ulushi % da</i> 5,5	<i>O'sishi % da</i> 125,8		<i>Mrd. so'm</i> 25,1	<i>Ulushi % da</i> 3,4	<i>O'sishi % da</i> 123,1
Chirchiq				Piskent			
	<i>Mrd. so'm</i> 15,3	<i>Ulushi % da</i> 2,1	<i>O'sishi % da</i> 124,6		<i>Mrd. so'm</i> 35,1	<i>Ulushi % da</i> 4,8	<i>O'sishi % da</i> 115,9
Yangiyo'l				O'rta Chirchiq			
	<i>Mrd. so'm</i> 26,2	<i>Ulushi % da</i> 3,6	<i>O'sishi % da</i> 123,1		<i>Mrd. so'm</i> 33,6	<i>Ulushi % da</i> 4,6	<i>O'sishi % da</i> 123,9
Oqqo'rg'on				Chinoz			
	<i>Mrd. so'm</i> 23,9	<i>Ulushi % da</i> 3,3	<i>O'sishi % da</i> 123,1		<i>Mrd. so'm</i> 34,3	<i>Ulushi % da</i> 4,7	<i>O'sishi % da</i> 125,0
Ohangaron				Yuqori Chirchiq			
	<i>Mrd. so'm</i> 39,3	<i>Ulushi % da</i> 5,4	<i>O'sishi % da</i> 123,2		<i>Mrd. so'm</i> 45,2	<i>Ulushi % da</i> 6,2	<i>O'sishi % da</i> 123,5
Bekobod				Toshkent			
	<i>Mrd. so'm</i> 42,1	<i>Ulushi % da</i> 5,7	<i>O'sishi % da</i> 123,0		<i>Mrd. so'm</i> 51,7	<i>Ulushi % da</i> 7,0	<i>O'sishi % da</i> 121,4
Bo'stonliq				Yangiyo'l			

Xorijiy investitsiyalar ishtirokidagi korxonalar tomonidan sanoat mahsulotlari ishlab chiqarish
2022- yilning yanvar-yanvar oylarida

Hisobot davrida xorijiy investitsiyalar ishtirokidagi korxonalar tomonidan 0,9 trln. soʻmlik sanoat mahsulotlari ishlab chiqarildi.

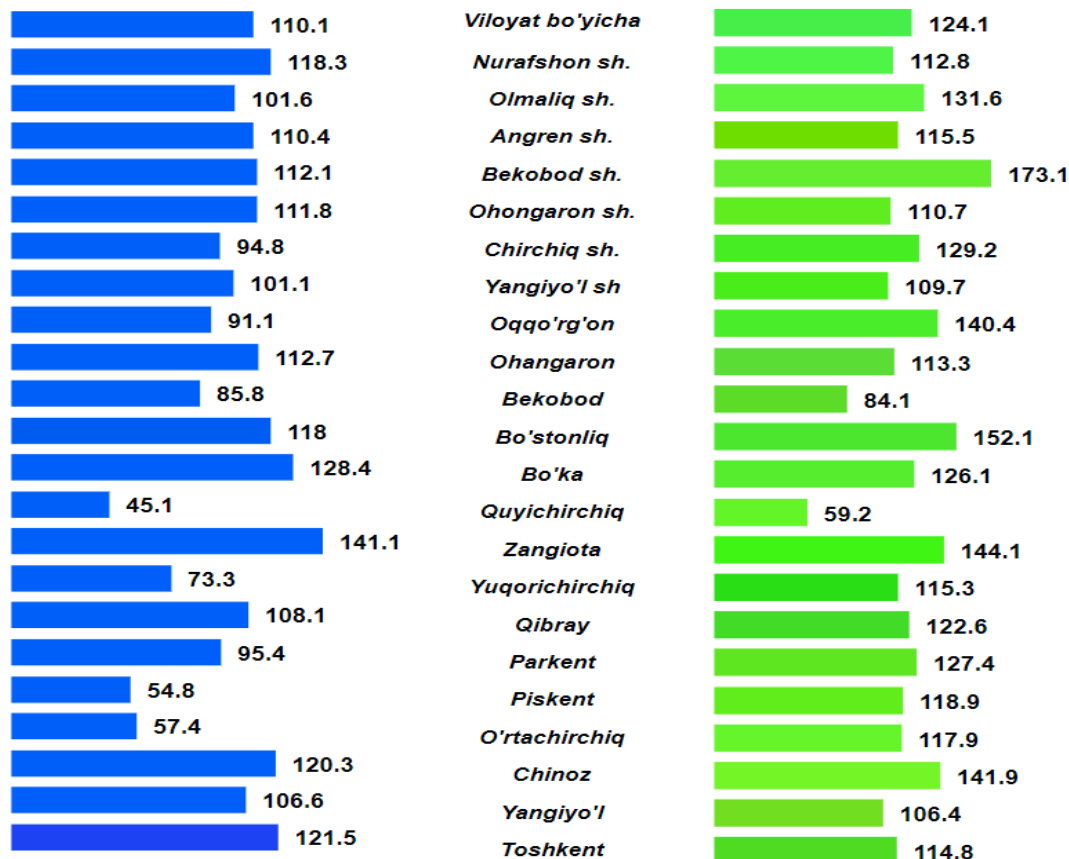
Xorijiy investitsiyalar ishtirokidagi korxonalarning umumiy ishlab chiqarishdagi tutgan ulushi 14,1 % ni tashkil etdi.

Toshkent viloyati hududlari kesimida
sanoat ishlab chiqarishi hajmlari
2022- yilning yanvar-yanvar oylarida

	<i>Mrd. soʻm</i>	<i>Ulushi %da</i>	<i>Oʻsishi %da</i>		<i>Mrd. soʻm</i>	<i>Ulushi %da</i>	<i>Oʻsishi %da</i>
	6 273,7				100		110,1
Toshkent viloyati							
	<i>Mrd. soʻm</i>	<i>Ulushi %da</i>	<i>Oʻsishi %da</i>		<i>Mrd. soʻm</i>	<i>Ulushi %da</i>	<i>Oʻsishi %da</i>
	121,1	1,9	118,3		65,3	1,0	128,4
Nurafshon				Boʻka			
	<i>Mrd. soʻm</i>	<i>Ulushi %da</i>	<i>Oʻsishi %da</i>		<i>Mrd. soʻm</i>	<i>Ulushi %da</i>	<i>Oʻsishi %da</i>
	2529,5	40,3	101,6		406,2	6,5	141,1
Olmaliq				Zangiota			
	<i>Mrd. soʻm</i>	<i>Ulushi %da</i>	<i>Oʻsishi %da</i>		<i>Mrd. soʻm</i>	<i>Ulushi %da</i>	<i>Oʻsishi %da</i>
	296,2	4,7	110,4		402,8	6,4	108,1
Angren				Qibray			
	<i>Mrd. soʻm</i>	<i>Ulushi %da</i>	<i>Oʻsishi %da</i>		<i>Mrd. soʻm</i>	<i>Ulushi %da</i>	<i>Oʻsishi %da</i>
	808,6	12,9	112,1		13,9	0,2	45,1
Bekobod				Quy Chirchiq			
	<i>Mrd. soʻm</i>	<i>Ulushi %da</i>	<i>Oʻsishi %da</i>		<i>Mrd. soʻm</i>	<i>Ulushi %da</i>	<i>Oʻsishi %da</i>
	233,3	3,7	111,8		25,1	0,4	95,4
Ohangaron				Parkent			
	<i>Mrd. soʻm</i>	<i>Ulushi %da</i>	<i>Oʻsishi %da</i>		<i>Mrd. soʻm</i>	<i>Ulushi %da</i>	<i>Oʻsishi %da</i>
	248,7	4,0	94,8		31,3	0,5	54,8
Chirchiq				Piskent			
	<i>Mrd. soʻm</i>	<i>Ulushi %da</i>	<i>Oʻsishi %da</i>		<i>Mrd. soʻm</i>	<i>Ulushi %da</i>	<i>Oʻsishi %da</i>
	39,9	0,6	101,1		54,6	0,9	57,4

Yangiyo'l				O'rta Chirchiq			
	Mrd. so'm	Ulushi %da	O'sishi %da		Mrd. so'm	Ulushi %da	O'sishi %da
	55,2	0,9	91,1		63,1	1,0	120,3
Oqqo'rg'on				Chinoz			
	400,2	6,4	112,7		83,8	1,3	73,3
Ohangaron				Yuqori Chirchiq			
	11,1	0,2	85,8		141,9	2,3	121,5
Bekobod				Toshkent			
	130,1	2,1	118,0		111,8	1,8	106,6
Bo'stonliq				Yangiyo'l			

Toshkent viloyati hududlari kesimida ishlab chiqarish fizik hajm indeksi, iste'mol mahsulotlari ishlab chiqarishning o'sish sur'ati, %da

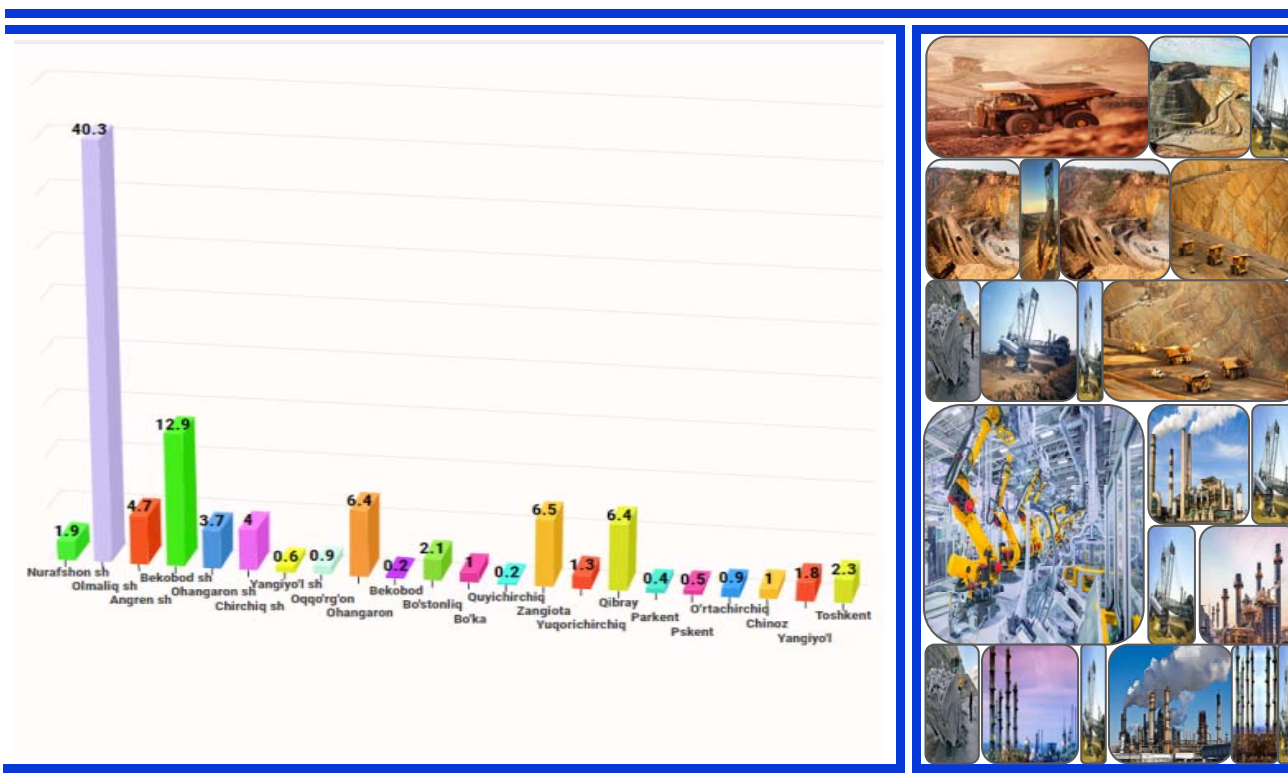


Sanoat mahsulotlari ishlab chiqarish Olmaliq (2021- yilning yanvar-yanvar oyiga nisbatan 101,6 %), Bekobod (112,1 %), shaharlarida hamda Zangiota tumanida (141,1 %) sezilarli darajada oshdi.

Toshkent viloyatida jami sanoat mahsulotlari hajmida hududlarning ulushi, %da

Viloyatda sanoat ishlab chiqarishi hajmi tarkibida eng ko'p ulush Olmaliq (viloyat sanoat ishlab chiqarish hajmining 40,3 %) hamda Bekobod (12,9 %), Chirchiq (4,0%), Angren (4,7%) va Ohangaron (3,7 %) shaharlari hissasiga to'g'ri kelmoqda.

Eng past ko'rsatkich esa Quyi Chirchiq (0,2 %) hamda Bekobod (0,2 %) tumanlariga to'g'ri kelmoqda.



Aholi jon boshiga sanoat mahsulotlari ishlab chiqarishning taqsimlanishi, yirik sanoat korxonalari joylashganligi hisobiga Olmaliq (18834,3 ming so'm), Ohangaron (1424,2 ming so'm) va Bekobod (8286,9 ming so'm) shaharlarida o'rtacha viloyat darajasi ko'rsatkichidan (2150,9 ming so'm) ancha yuqoriligini ko'rsatmoqda.









Viloyat bo'yicha aholi jon boshiga iste'mol mahsulotlari ishlab chiqarilishi 1463,8 ming so'm bo'lgani holda, Ohangaron shahrida – 1160,8 ming so'mni, Zangiota tumanida – 1530,1 ming so'mni, Qibray tumanida –

1829,8 ming so'mni, Chirchiq shahrida 4060,2 ming so'mni tashkil.

**Aholi jon boshiga to'g'ri keladigan sanoat mahsulotlari
va iste'mol mahsulotlari ishlab chiqarish
2022- yilning yanvar-yanvaro ylarida, ming so'm**

	Sanoat mahsulotlari	Iste'mol mahsulotlari
	2150,9	1463,8
Toshkent viloyati		

	Sanoat mahsulotlari	Iste'mol mahsulotlari		Sanoat mahsulotlari	Iste'mol mahsulotlari
	2323,5	1629,2		507,4	236,1
Nurafshon		Bo'ka			
	Sanoat mahsulotlari	Iste'mol mahsulotlari		Sanoat mahsulotlari	Iste'mol mahsulotlari
	18834,3	719,6		2515,0	1530,1
Olmaliq		Zangjota			
	Sanoat mahsulotlari	Iste'mol mahsulotlari		Sanoat mahsulotlari	Iste'mol mahsulotlari
	1534,7	1065,3		2354,8	1829,8
Angren		Qibray			
	Sanoat mahsulotlari	Iste'mol mahsulotlari		Sanoat mahsulotlari	Iste'mol mahsulotlari
	1424,2	1160,8		125,6	89,6
Ohangaron		Quyi Chirchiq			
	Sanoat mahsulotlari	Iste'mol mahsulotlari		Sanoat mahsulotlari	Iste'mol mahsulotlari
	8286,9	511,3		157,9	108,7
Bekobod		Parkent			
	Sanoat mahsulotlari	Iste'mol mahsulotlari		Sanoat mahsulotlari	Iste'mol mahsulotlari
	6289,7	4090,2		304,0	274,0
Chirchiq		Piskent			
	Sanoat mahsulotlari	Iste'mol mahsulotlari		Sanoat mahsulotlari	Iste'mol mahsulotlari
	637,6	447,5		412,1	108,1
Yangiyo'l		O'rta Chirchiq			

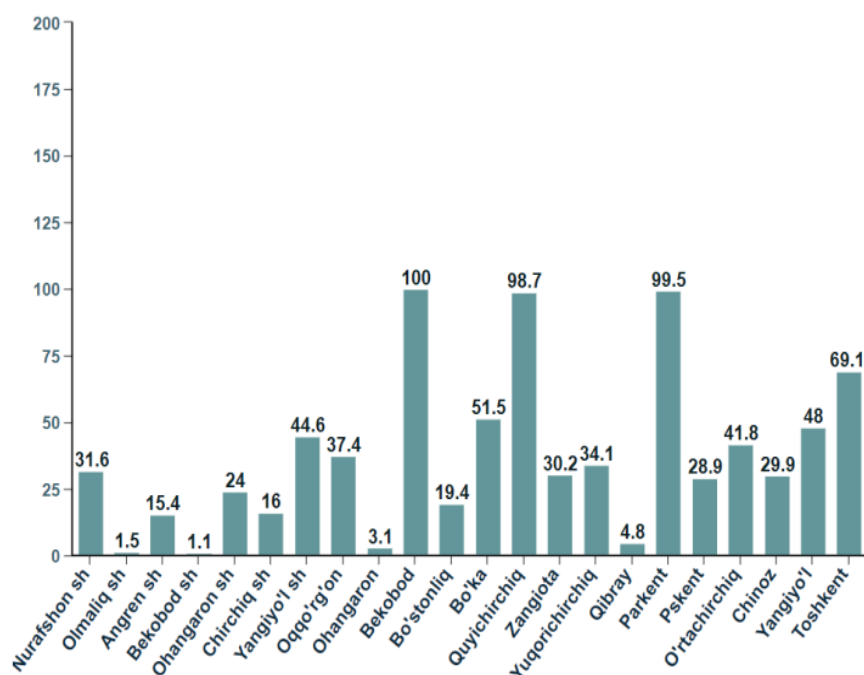
	<i>Sanoat mahsulotlari</i> 514,3	<i>Iste'mol mahsulotlari</i> 375,9		<i>Sanoat mahsulotlari</i> 458,5	<i>Iste'mol mahsulotlari</i> 260,1
Oqqo'rg'on			Chinoz		
	<i>Sanoat mahsulotlari</i> 4097,0	<i>Iste'mol mahsulotlari</i> 2601,6		<i>Sanoat mahsulotlari</i> 621,5	<i>Iste'mol mahsulotlari</i> 409,6
Ohangaron			Yuqori Chirchiq		
	<i>Sanoat mahsulotlari</i> 69,2	<i>Iste'mol mahsulotlari</i> 41,4		<i>Sanoat mahsulotlari</i> 765,3	<i>Iste'mol mahsulotlari</i> 647,2
Bekobod			Toshkent		
	<i>Sanoat mahsulotlari</i> 756,4	<i>Iste'mol mahsulotlari</i> 575,0		<i>Sanoat mahsulotlari</i> 528,5	<i>Iste'mol mahsulotlari</i> 280,1
Bo'stonliq			Yangiyo'l		

Sanoat mahsulotlari ishlab chiqarishda kichik biznesning ulushi

2022- yilning yanvar-yanvar oylarida, % da

Hisobot davrida kichik tadbirkorlik subyektlari tomonidan 0,8 trln. so'mlik sanoat mahsuloti ishlab chiqarilib, uning umumiy ishlab chiqarish hajmidagi ulushi 12,1 % ni tashkil etdi.

Hududlar kesimida kichik biznesning sanoat mahsulotlari ishlab chiqarishdagi eng yuqori ulushi Bekobod (jami sanoat mahsulotlari ishlab chiqarishdagi ulushi (100,0 %), Parkent (99,5%), Quyichirchiq (98,7 %), Toshkent (69,1 %) tumanlarida kuzatildi.

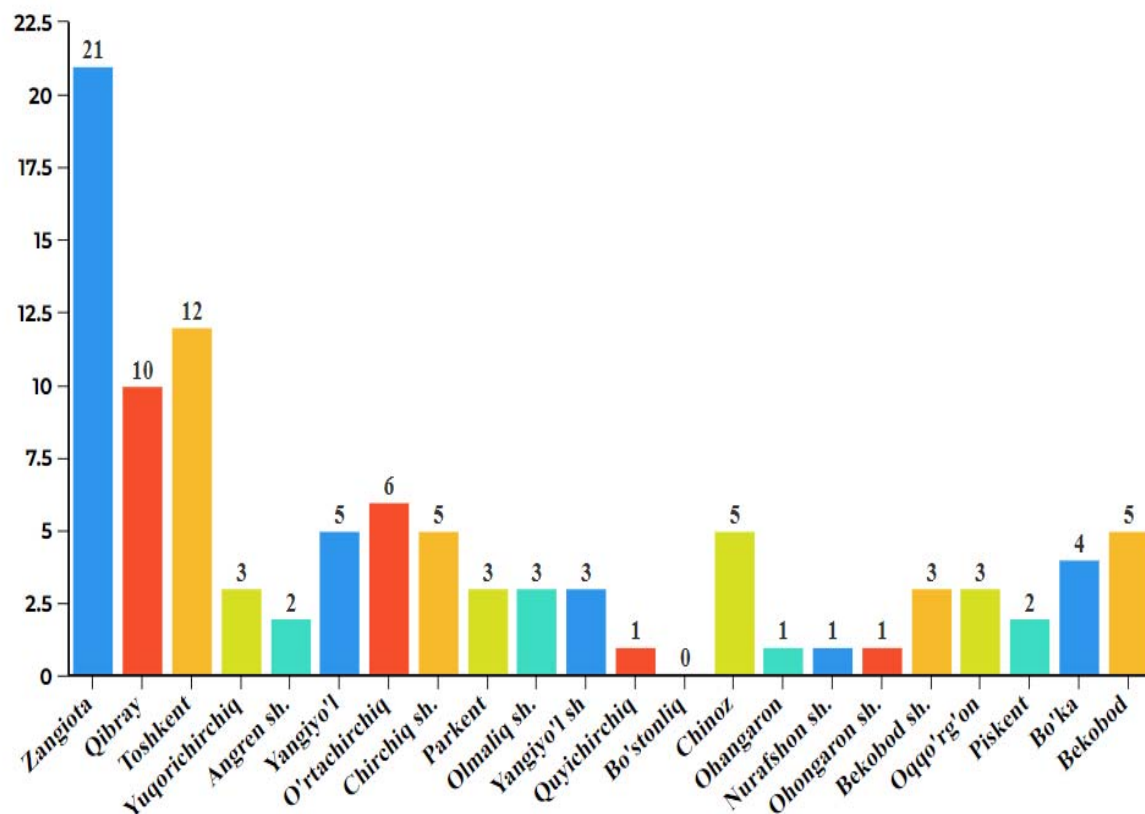


Hududlar kesimida sanoat mahsulotlari ishlab chiqarish hajmida kichik biznes subyektlarining ulushi tahlili shuni ko'rsatdiki, Olmaliq (1,5 %), Bekobod (1,1 %) va Chirchiq (16,0 %) shaharlarida sanoat ishlab chiqarish hajmidagi kichik biznes subyektlari ulushining kamligini, mazkur hududlarda joylashgan yirik sanoat korxonalarining ishlab chiqarish hajmlari yuqori ekanligi bilan izohlash mumkin.

Toshkent viloyatida yangi tashkil etilgan sanoat korxonalari
(2022- yil 1- fevral holatiga ko'ra)

Bugungi kunda viloyatda 9326 ta sanoat korxonalari faoliyat ko'rsatmoqda, shundan 1304 tasi (ro'yxatdan o'tgan korxonalar umumiy sonining 14,0 %) Zangiota tumaniga, 871 tasi (9,3 %) Qibray tumaniga, 801 tasi (8,6 %) Toshkent tumaniga, 486 tasi (5,2 %) Chirchiq shahriga, 459 tasi (4,9 %) Angren shahriga to'g'ri kelmoqda.

Yangi tashkil etilgan sanoat korxonalari (2022-yil 1-fevral holatiga ko'ra)



2022- yilning yanvar- yanvar oylaridaviloyatda 1558 ta yangi sanoat korxonalari tashkil etildi, shulardan 131 tasi (jami yangi tashkil etilgan sanoat korxonalari hajmidagi ulushi 8,4 %) Qibray tumanida, 159 tasi (10,2 %) Zangiota tumanida, 131 tasi (8,4%) Toshkent tumanida, 86 tasi (5,5 %) Yangiyo'l tumanida, 86 tasi (5,5 %) Yuqori Chirchiq tumanida tashkil etildi.